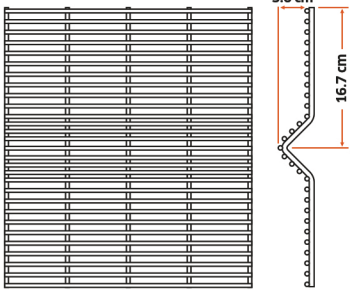


REJA FORTE

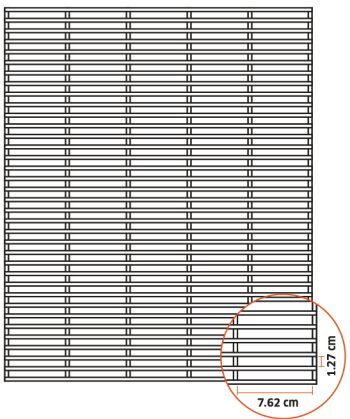
Es un sistema de enrejado diseñado con aberturas muy cerradas uniformemente distribuidas a lo largo del panel, haciéndolo impenetrable o escalable.



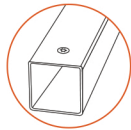
Detalle panel con pliegues



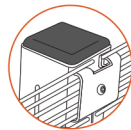
Detalle panel plano



ACCESORIOS DE INSTALACIÓN



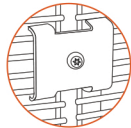
Poste
Remache roscado
Galvanizado exterior
e interior



Tapa
Polipropileno
Resiste rayos UV



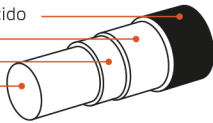
Tornillos
De seguridad Torx
inoxidables



Grapa metálica

ACABADO ESTÁNDAR

Poliéster Termoendurecido
Capa de Circonio
Capa de Zinc
Acero



GARANTÍA

1,000 horas de cámara salina según método ASTM B117.

COLORES



USOS

Perímetros en áreas judiciales o penales • Seguridad en instalaciones de gobierno o militares • Delimitación en zonas de almacenamiento
• Áreas de seguridad extrema

CARACTERÍSTICAS

Alambres galvanizados con protección de circonio y pintura de poliéster termoendurecido No Tóxica • Aberturas cerradas en panel plano o con pliegues • Electrosoldado uniforme en puntos de cruce

VENTAJAS

Extremadamente complejo para cortar • Máxima firmeza estructural
• Recubrimiento 100% libre de TGIC, plomo y COVs

ESPECIFICACIONES DEL SISTEMA

Resistencia a la tensión de la varilla	70 ksi
Capa de zinc	90 grs/m ² (valor mínimo)
Espesor de pinura	100 micras (promedio mínimo)

Diseños	Altura	Ancho	Calibre	Altura poste m
	m	m	cal.	
Plegada	1.93	2.50	8	2.70
	2.44	2.50	8	3.20
Plana	1.00	2.50	8	1.50
	2.00	2.50	8	2.70
	2.50	2.50	8	3.20
	3.00*	2.50	8	4.32
	3.60*	2.50	8	4.92

*Estos diseños necesitan aditamentos especiales.

NORMAS A-641 | G-154 | NMX B-365 | B-507 | B-117

Para comprar este producto
comúnicate a los números
52 (55) 53.61.00.15, 53.65.57.29
68.23.00.42 y 55.60.08.90

ventas01@aceromundo.com.mx

www.aceromundo.com.mx
www.rejasyvallas.com.mx



Suministramos lo que tu obra Necesita